

# INSPIRON 3135

## Quick Start Guide

Snelstartgids

Guide d'information rapide

Schnellstart-Handbuch

Guida introduttiva rapida



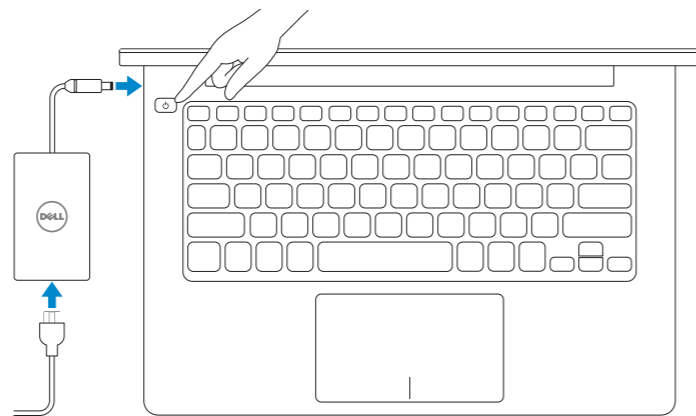
### 1 Connect the power adapter and turn on your computer

De netadapter aansluiten en uw computer aanzetten

Connectez le câble d'alimentation puis allumez votre ordinateur

Netzadapter anschließen und Computer einschalten

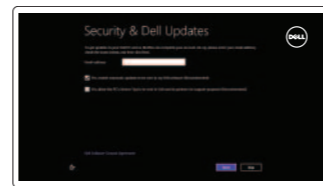
Connettere l'adattatore di alimentazione e accendere il computer



### 2 Finish Windows setup

De installatie van Windows voltooiën | Terminez l'installation de Windows

Windows-Setup abschließen | Terminare l'installazione di Windows



#### Enable security and updates

Beveiliging en updates inschakelen

Activez la sécurité et les mises à jour

Sicherheit und Aktualisierungen aktivieren

Abilitare protezione e aggiornamenti



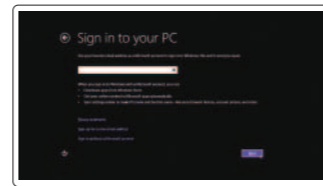
#### Connect to your network

Verbinding maken met uw netwerk

Connectez-vous à votre réseau

Mit dem Netzwerk verbinden

Connettere alla rete



#### Sign in to your Microsoft account or create a local account

Aanmelden bij uw Microsoft-account of een lokale account maken

Connectez-vous à votre compte Microsoft ou créez un compte local

Bei Ihrem Microsoft-Konto anmelden oder lokales Konto erstellen

Accedere al proprio account Microsoft o creare un account locale

### 3 Explore resources

Hulpbronnen gebruiken | Explorez les ressources

Ressourcen kennenlernen | Esplora risorse



#### Help and Tips

Help en tips | Aide et astuces

Hilfe und Tipps | Assistenza e suggerimenti



#### My Dell

Mijn Dell | Mon Dell

Mein Dell | Il mio Dell



#### Register your computer

Uw computer registreren | Enregistrez votre ordinateur

Computer registrieren | Registrazione del computer

### Shortcut keys

Sneltoetsen | Raccourcis clavier

Tastaturbefehle | Tasti di scelta rapida



#### Mute audio

Geluid dempen | Couper le son

Audio stummschalten | Disattiva l'audio



#### Decrease volume

Geluidsniveau omlaag | Diminuer le volume sonore

Lautstärke reduzieren | Diminuisci volume



#### Increase volume

Geluidsniveau omhoog | Augmenter le volume sonore

Lautstärke erhöhen | Aumenta volume



#### Play/Pause

Afspelen/pauzeren | Lire/Pause

Wiedergabe/Pause | Riproduci/Metti in pausa



Open Search charm

Zoekcharm openen | Ouvrir l'icône Rechercher

Charm Suche öffnen | Accesso a cerca



Open Share charm

Deelcharm openen | Ouvrir l'icône Partager

Charm Teilen öffnen | Accesso a condividi



Devices Charm

Charm Apparaten | Ouvrir l'icône Périphériques

Charm Geräte | Accesso ai dispositivi



Open Settings Charm

Instellingencharm openen | Ouvrir l'icône Paramètres

Charm Einstellungen öffnen | Accesso a impostazioni



List recently-used apps

Lijst met recent gebruikte apps

Applications récemment utilisées

Kürzlich verwendete Apps auflisten

Lista delle applicazioni utilizzate di recente



Decrease brightness

Helderheid verminderen | Diminuer la luminosité

Helligkeit reduzieren | Ridurre la luminosità



Increase brightness

Helderheid vergroten | Augmenter la luminosité

Helligkeit erhöhen | Aumentare la luminosità



Turn off/on wireless

Draadloos in-/uitschakelen | Activer/désactiver le sans fil

Wireless ein-/ausschalten | Attiva/Disattiva la modalità senza fili

**NOTE:** For more information, see *Specifications* at [dell.com/support](http://dell.com/support).

**N.B.:** Voor meer informatie, zie *Specificaties* op [dell.com/support](http://dell.com/support).

**REMARQUE :** Pour plus d'informations, consulter la section *Caractéristiques* sur [dell.com/support](http://dell.com/support).

**ANMERKUNG:** Weitere Information finden Sie unter *Technische Daten* auf [dell.com/support](http://dell.com/support).

**N.B.:** per ulteriori informazioni, consultare *Specifiche* all'indirizzo [dell.com/support](http://dell.com/support).

## Product support and manuals

Productondersteuning en handleidingen  
Support produits et manuels  
Produktsupport und Handbücher  
Supporto tecnico e manuali del prodotto

## Contact Dell

Contact opnemen met Dell | Contacter Dell  
Kontaktaufnahme mit Dell | Contattare Dell

## Regulatory and safety

Regelgeving en veiligheid  
Réglementations et sécurité  
Sicherheitshinweise und Zulassungsinformationen  
Normative e sicurezza

## Regulatory model and type

Model en type voor regelgeving  
Modèle et type réglementaires  
Muster-Modellnummer und Muster-Typnummer  
Modello e tipo normativo

## Computer model

Computermodel | Modèle de l'ordinateur  
Computermodell | Modello del computer

[dell.com/support](http://dell.com/support)

[dell.com/support/manuals](http://dell.com/support/manuals)

[dell.com/windows8](http://dell.com/windows8)

[dell.com/contactdell](http://dell.com/contactdell)

[dell.com/regulatory\\_compliance](http://dell.com/regulatory_compliance)

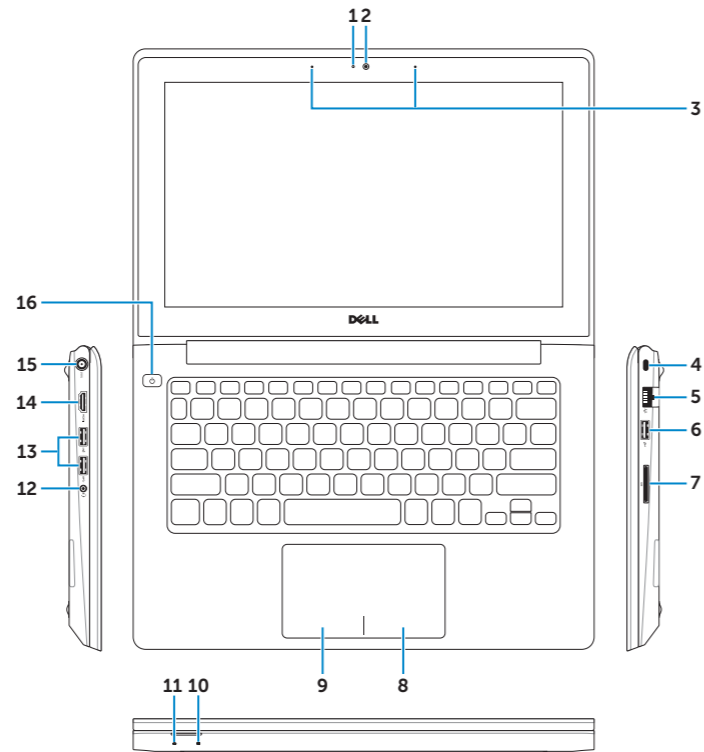
P19T

P19T002

Inspiron 3135

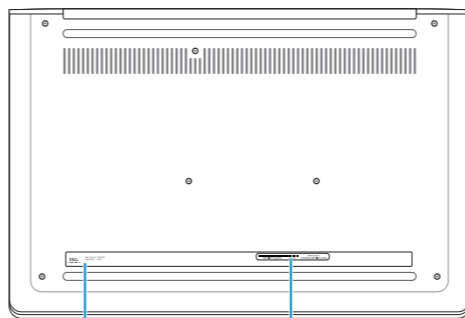
# Features

Kenmerken | Caractéristiques | Funktionen | Funzioni



1. Camera-status light
2. Camera
3. Digital microphones (2)
4. Security-cable slot
5. Network port
6. USB 2.0 port
7. Media-card reader
8. Right-click area
9. Left-click area
10. Hard-drive activity light

11. Power and battery-status light
12. Headset port
13. USB 3.0 ports (2)
14. HDMI port
15. Power-adaptor port
16. Power button
17. Regulatory label
18. Service Tag label



1. Statuslampje camera
2. Camera
3. Digitale microfoons (2)
4. Sleuf voor beveiligingskabel
5. Netwerkpoot
6. USB 2.0-poort
7. Mediakaartlezer
8. Gebied voor rechtsklikken
9. Gebied voor linksklikken
10. Activiteitslampje harde schijf

1. Voyant d'état de la caméra
2. Caméra
3. Microphones numériques (2)
4. Fente pour câble de sécurité
5. Port réseau
6. Port USB 2.0
7. Lecteur de cartes mémoire
8. Zone de clic droit
9. Zone de clic gauche
10. Voyant d'activité du disque dur

11. Aan-uitlampje/batterijstatuslampje
12. Headsetpoort
13. USB 3.0-poorten (2)
14. HDMI-poort
15. Poort voor netadapter
16. Aan-uitknop
17. Regelgevingsplaatje
18. Serviceplaatje

11. Voyant d'état de l'alimentation et de la batterie
12. Port pour casque
13. Ports USB 3.0 (2)
14. Port HDMI
15. Port de l'adaptateur secteur
16. Bouton d'alimentation
17. Étiquette de conformité aux normes
18. Étiquette de numéro de service

1. Kamerastatusaanzeige
2. Kamera
3. Digitale Microfone (2)
4. Sicherheitskabeleinschub
5. Netzwerkanschluss
6. USB 2.0-Anschluss
7. Speicherkartenlesegerät
8. Rechter Mausclickbereich
9. Linker Mausclickbereich
10. Festplattenaktivitätsanzeige

1. Indicatore di stato della fotocamera
2. Fotocamera
3. Microfoni digitali (2)
4. Slot cavo di protezione
5. Porta di rete
6. Porta USB 2.0
7. Lettore di schede flash
8. Area per clic con pulsante destro
9. Area per clic con pulsante sinistro
10. Indicatore di attività del disco rigido

11. Betriebs-/Akkuzustandsanzeige
12. Kopfhöreranschluss
13. USB 3.0-Anschlüsse (2)
14. HDMI-Anschluss
15. Netzadapteranschluss
16. Betriebsschalter
17. Normenetikett
18. Service-Tag-Nummer

11. Indicatore di stato batteria e alimentazione
12. Porta auricolare
13. Porte USB 3.0 (2)
14. Porta HDMI
15. Porta dell'adattatore di alimentazione
16. Accensione
17. Etichetta di conformità alle normative
18. Etichetta del numero di servizio

